

RP062専用スピーカースタンド

SS062-NA (Natural)

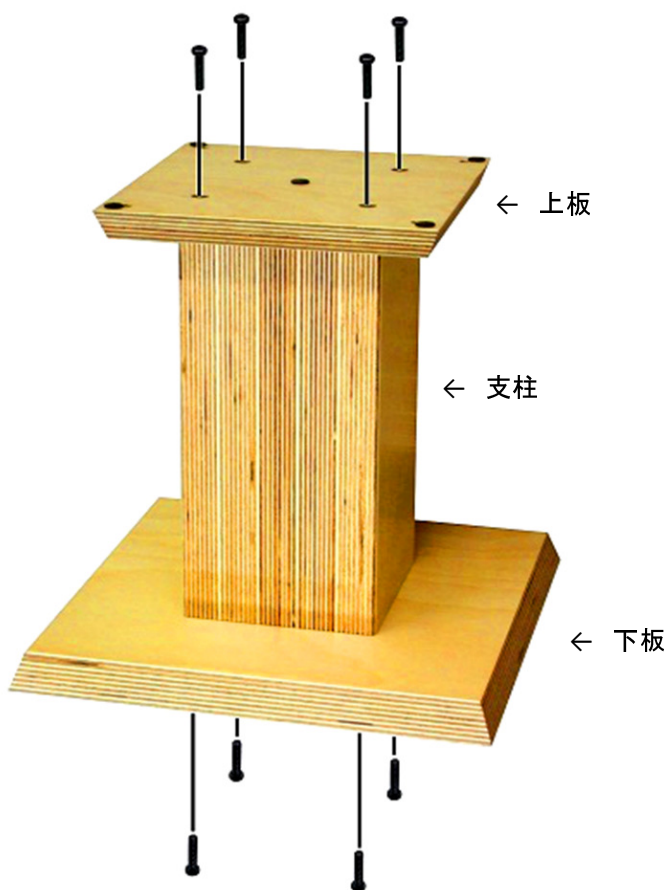
SS062-BL (Black)

取扱説明書


このたびは、トムズラボ製品をお買い求めいただきまして、誠にありがとうございます。

■ 組立方法

上板と下板を付属のネジにて支柱に取付けます。



RP062 →




■ RP062の取付方法

RP062をSS062の上に載せ、付属のネジにて取付けます。
支柱の化粧面を正面に向けて取付けることもできます。

■ 保証書は、「お買い上げ日、販売店名」などの記入を必ず確かめ、取扱説明書とともに大切に保管してください。

保証書は別添付



Which do you like?

商品仕様

RP062専用スピーカースタンド		SS062	
		SS062-NA	SS062-BL
寸法	283 × 283 × 287mm		
質量	4kg		
材質	ロシアンパーチ合板		
フィニッシュ	Natural		Black
付属品	取扱説明書、保証書、ネジ		

サービス

本製品の修理の依頼や商品仕様等に関するお問い合わせは、お買い上げ店、またはTom's lab までご連絡ください。

■保証期間

お買い上げ日から5年間です。

■保証期間中の修理

保証書の記載内容に基づいて修理させていただきます。詳しくは保証書をご覧ください。

■保証期間が過ぎているとき

修理によって製品の機能が維持できる場合にはご要望により有料にて修理いたします。

■修理料金の内訳：技術料、部品代、出張料

Tom's lab

住所 : 〒434-0034
 : 浜松市浜北区高畑2-3
 TEL : 053-589-3927
 E-MAIL : info@tomslab.jp